

**BANCO INMOBILIARIO DE FLORIDABLANCA**

Nit. 00900015871

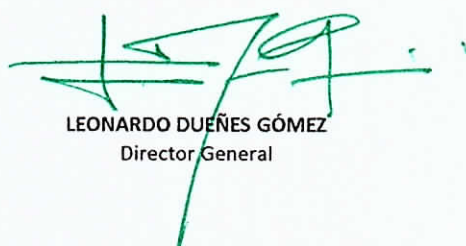
ESTADO DE SITUACION FINANCIERA

A Septiembre 30 de 2024

(Cifras en pesos sin centavos)

Codigo	Cuentas	2024.Periodo actual	2023.Periodo Anterior	Variación Absoluta
ACTIVOS				
CORRIENTE				
		7.786.965.095,00	6.610.666.057,00	1.176.299.038,00
11	EFFECTIVO Y EQUIVALENTES AL EFFECTIVO	6.026.472.426,00	5.040.716.268,00	985.756.158,00
1105	Caja	3.500.000,00	3.500.000,00	0,00
1110	Depósitos en Instituciones Financieras	6.022.972.426,00	5.037.216.268,00	985.756.158,00
13	CUENTAS POR COBRAR	1.760.492.669,00	1.569.949.789,00	190.542.880,00
1305	Impuestos, Retención en la Fuente y Anticipos de Impuestos	0,00	77.738.661,00	-77.738.661,00
1311	Contribuciones, Tasas e Ingresos no Tributarios	1.249.048.399,00	1.269.048.399,00	-20.000.000,00
1322	Administración de la Seguridad Social en Salud	901.363,00	2.847.317,00	-1.945.954,00
1337	Transferencias por Cobrar	499.410.372,00	180.554.089,00	318.856.283,00
1384	Otras Cuentas por Cobrar	11.132.535,00	69.923.399,00	-58.790.864,00
1386	Deterioro Acumulado de Cuentas por Cobrar (CR)	0,00	-30.162.076,00	30.162.076,00
NO CORRIENTE				
		2.146.968.627,00	2.431.624.409,00	-284.655.782,00
16	PROPIEDAD PLANTA Y EQUIPO	207.646.232,00	188.345.964,00	19.300.268,00
1605	Terrenos	0,00	0,00	0,00
1655	Maquinaria y Equipo	126.619.335,00	126.619.335,00	0,00
1665	Muebles, Enseres y Equipo de Oficina	126.086.586,00	90.865.358,00	35.221.228,00
1670	Equipo de Comunicación y Computación	188.227.171,00	177.369.771,00	10.857.400,00
1680	Equipos de Comedor, Cocina, Despensa	430.520,00	430.520,00	0,00
1685	Depreciación Acumulada de Propiedad Planta y Equipo (CR)	-233.717.380,00	-206.939.020,00	-26.778.360,00
19	OTROS ACTIVOS	1.939.322.395,00	2.243.278.445,00	-303.956.050,00
1906	Avances y Anticipos Entregados	0,00	300.795.924,00	-300.795.924,00
1908	Recursos Entregados en Administración	1.913.179.285,00	1.913.179.285,00	0,00
1970	Intangibles	81.353.511,00	81.353.511,00	0,00
1975	Amortización Acumulada de Activos Intangibles (CR)	-55.210.401,00	-52.050.275,00	-3.160.126,00
TOTAL ACTIVO				
		9.933.933.722,00	9.042.290.466,00	891.643.256,00
CUENTAS DE ORDEN DEUDORAS				
		0,00	0,00	0,00
81	Activos Contingentes	95.331.941,00	95.331.941,00	0,00
83	Deudoras de Control	3,00	3,00	0,00
89	Deudoras por Contra (CR)	-95.331.944,00	-95.331.944,00	0,00
PASIVO				
CORRIENTE				
		112.480.564,00	1.297.933.878,00	-1.185.453.314,00
24	CUENTAS POR PAGAR	71.024.682,00	1.297.933.878,00	-1.226.909.196,00
2401	Adquisición de Bienes y Servicios Nacionales	3.654.117,00	314.578,00	3.339.539,00
2407	Recaudos a Favor de Terceros	29.766.165,00	399.157.394,00	-369.391.229,00
2424	Descuentos de Nómina	8.719.161,00	415.009.064,00	-406.289.903,00
2430	Subsidios Asignados	8.700.000,00	0,00	8.700.000,00
2436	Retención en la Fuente e Impuesto de Timbre	10.369.189,00	234.960.174,00	-224.590.985,00
2440	Impuestos, Contribuciones y Tasas	0,00	243.795.848,00	-243.795.848,00
2445	Impuesto al Valor Agregado IVA	1.597.100,00	2.180.370,00	-583.270,00
2490	Otras Cuentas por Pagar	8.218.950,00	2.516.450,00	5.702.500,00
25	BENEFICIOS A LOS EMPLEADOS	41.455.882,00	0,00	41.455.882,00
2511	Beneficio a Empleados A Corto Plazo	41.455.882,00	0,00	41.455.882,00
NO CORRIENTE				
		1.913.179.285,00	1.913.179.285,00	0,00
29	OTROS PASIVOS	1.913.179.285,00	1.913.179.285,00	0,00
2902	Recursos Recibidos en Administración	1.913.179.285,00	1.913.179.285,00	0,00
TOTAL PASIVO				
		2.025.659.849,00	3.211.113.163,00	-1.185.453.314,00

PATRIMONIO			
31 PATRIMONIO DE LAS ENTIDADES DE GOBIERNO	7.908.273.873,00	5.831.177.303,00	2.077.096.570,00
3105 Capital Fiscal	6.937.139.733,00	6.937.139.733,00	0,00
3109 Resultados de Ejercicios Anteriores	1.283.937.869,00	16.035.888.652,00	-14.751.950.783,00
3110 Resultado del Ejercicio	-312.803.729,00	-17.141.851.082,00	16.829.047.353,00
TOTAL PATRIMONIO	7.908.273.873,00	5.831.177.303,00	2.077.096.570,00
TOTAL PASIVO Y PATRIMONIO	9.933.933.722,00	9.042.290.466,00	891.643.256,00
CUENTAS DE ORDEN ACREEDORAS			
	0,00	0,00	0,00
91 Pasivos Contingentes	-1.989.408.034,00	-1.989.408.034,00	0,00
99 Acreedoras por Contra (DB)	1.989.408.034,00	1.989.408.034,00	0,00



LEONARDO DUÑES GÓMEZ
Director General



MARÍA ALEJANDRA GÓMEZ PRADA
Profesional Universitario
T.P 223090-T

**BANCO INMOBILIARIO DE FLORIDABLANCA**

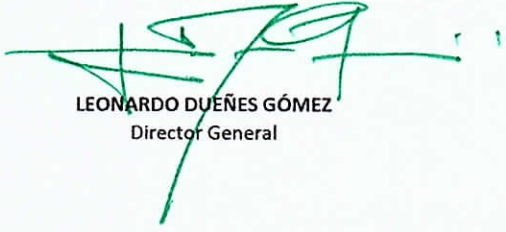
Nit. 00900015871

ESTADO DE RESULTADOS


A Septiembre 30 de 2024

(Cifras en pesos sin centavos)

Código	Cuentas	2024.Periodo Actual	* 2023.Periodo Anterior	Variación Absoluta
	INGRESOS SIN CONTRAPRESTACIÓN	16.700.634.841,00	25.181.183.801,00	-8.480.548.960,00
41	INGRESOS FISCALES	464.274.296,00	2.145.047.771,00	-1.680.773.475,00
4110	Contribuciones, Tasas e Ingresos No Tributarios	464.274.296,00	2.145.047.771,00	-1.680.773.475,00
44	TRANSFERENCIAS Y SUBVENCIONES	16.236.360.545,00	11.160.428.150,00	5.075.932.395,00
4428	Otras Transferencias	16.236.360.545,00	11.160.428.150,00	5.075.932.395,00
47	OPERACIONES INTERINSTITUCIONALES	0,00	11.875.707.880,00	-11.875.707.880,00
4722	Operaciones sin Flujo de Efectivo	0,00	11.875.707.880,00	-11.875.707.880,00
(-)	GASTOS OPERACIONALES	17.223.701.912,00	42.809.989.766,00	-25.586.287.854,00
51	DE ADMINISTRACION Y OPERACION	2.625.662.524,00	2.660.269.748,00	-34.607.224,00
5101	Sueldos y Salarios	1.030.829.323,00	895.112.968,00	135.716.355,00
5102	Contribuciones Imputadas	0,00	0,00	0,00
5103	Contribuciones Efectivas	282.475.600,00	207.588.000,00	74.887.600,00
5104	Aportes Sobre La Nómina	52.359.800,00	41.343.400,00	11.016.400,00
5107	Prestaciones Sociales	304.634.998,00	198.837.070,00	105.797.928,00
5108	Gastos de Personal Diversos	71.574.375,00	105.318.085,00	-33.743.710,00
5111	Generales	866.453.196,00	826.404.862,00	40.048.334,00
5120	Impuestos, contribuciones y tasas	17.335.232,00	385.665.363,00	-368.330.131,00
	DETERIORO DEPRECIACIONES AMORTIZACION Y			
53	PROVISIONES	42.293.915,00	34.764.660,00	7.529.255,00
5360	Depreciación Propiedad Planta y Equipo	39.932.698,00	31.637.187,00	8.295.511,00
5366	Amortización Activos Intangibles	2.361.217,00	3.127.473,00	-766.256,00
54	TRANSFERENCIAS Y SUBVENCIONES	13.362.896.146,00	0,00	13.362.896.146,00
5423	Otras transferencias	13.362.896.146,00	0,00	13.362.896.146,00
55	GASTO PUBLICO SOCIAL	1.192.849.327,00	27.455.760.935,00	-26.262.911.608,00
5504	Vivienda	1.026.164.886,00	13.231.766.722,00	-12.205.601.836,00
5507	Desarrollo Comunitario y Bienestar Social	0,00	14.049.497.594,00	-14.049.497.594,00
5550	Subsidios Asignados	166.684.441,00	174.496.619,00	-7.812.178,00
57	OPERACIONES INTERINSTITUCIONALES	0,00	12.659.194.423,00	-12.659.194.423,00
5722	Operaciones sin Flujo de Efectivo	0,00	12.659.194.423,00	-12.659.194.423,00
=	EXCEDENTE (DÉFICIT) OPERACIONAL	-523.067.071,00	-17.628.805.965,00	17.105.738.894,00
	INGRESOS SIN CONTRAPRESTACION	214.353.504,00	486.970.671,00	-272.617.167,00
48	OTROS INGRESOS	214.353.504,00	486.970.671,00	-272.617.167,00
4802	Financieros	142.882.227,00	438.179.765,00	-295.297.538,00
4808	Ingresos Diversos	71.471.277,00	48.790.906,00	22.680.371,00
(-)	58 OTROS GASTOS	4.090.162,00	15.788,00	4.074.374,00
5804	Financieros	4.086.585,00	0,00	4.086.585,00
5890	Gastos Diversos	3.577,00	15.788,00	-12.211,00
=	EXCEDENTES (DÉFICIT) NO OPERACIONAL	210.263.342,00	486.954.883,00	-276.691.541,00
=	EXCEDENTE O (DÉFICIT) DEL EJERCICIO	-312.803.729,00	-17.141.851.082,00	16.829.047.353,00



LEONARDO DUEÑES GÓMEZ
Director General



MARÍA ALEJANDRA GÓMEZ PRADA
Profesional Universitario
T.P 223090-T